


Les créations de génie

Ton stade de football

Tu auras besoin de :



Carton



Pailles



Autocollants



Une paire de ciseaux




Ta trousse d'artiste



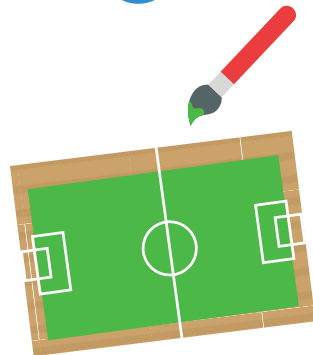
Une balle de ping-pong

1



Prends un morceau de carton et découpe un rectangle.

2



Dessine et décore ton terrain de football.

4



Lorsque ton stade est prêt, place la balle dans le rond central. Chaque joueur prend une paille avec son joueur et souffle en essayant de faire rentrer la balle dans les cages adverses ! BUUUT !

3



Que peux-tu rajouter pour remplir ton stade ? Essaie de construire des cages, des gradins et des projecteurs. Laisse parler ton imagination !

Colle tes joueurs autocollants sur les pailles. Colle chaque autocollant dos à dos, avec la paille au milieu.

