

AUX FOURNEAUX

Le goûter intergalactique


Tu auras besoin de :



Fraises



Chamallows



Melon



Chocolat fondu




Vermicelles en sucre



Bâtonnets

1




Coupe chaque fraise en trois morceaux.

2



Coupe le melon en forme de petits rectangles. Tu peux faire des zigzags sur le bord pour qu'ils ressemblent aux flammes du décollage !

3



Fais rouler le chamallow dans les vermicelles de sucre.

3

Commence à assembler tes fusées. Enfile un morceau de melon sur le bâtonnet, puis ajoute un morceau de fraise, un chamallow, un autre morceau de fraise, un autre chamallow et termine avec la pointe de la fraise.

4



Pour faire un martien, plante un chamallow sur un bâtonnet et plonge-le dans le chocolat fondu.

6



Prêt à servir ?

**Décollage
immédiat pour
la gourmandise.**