

Toutes ces aventures ont donné faim à la STEAM Team !

Préparons un délicieux repas marin !

MENU PÂTES COQUILLES FAÇON SIRÈNE

Tu auras besoin de :



Pâtes coquilles 500g



Une pincée de sel



Colorant alimentaire violet



Parmesan (facultatif)



Colorant alimentaire rose
Colorant alimentaire bleu



3 bols




3 cuillères à soupe de beurre



Épinards

1




Demande à un adulte de t'aider pour cette étape. Ajoute les pâtes coquilles et une pincée de sel à l'eau bouillante. Fais cuire les pâtes jusqu'à ce qu'elles soient ramollies.

2



Égoutte les pâtes et rince-les à l'eau froide.

3




Avec l'aide d'un adulte, divise les pâtes en 3 et mets les dans 3 bols différents.

4



Ajoute une cuillère à soupe de beurre fondu dans chaque bol. Ajoute ensuite 2 gouttes de colorant alimentaire rose dans un bol, 2 gouttes de colorant alimentaire violet dans un autre et 2 gouttes de colorant alimentaire bleu dans le troisième. Mélange jusqu'à ce que les pâtes soient bien enrobées de colorant.

5



Mélange les pâtes de différentes couleurs dans un récipient. Saupoudre un peu de parmesan en poudre sur le dessus ou ajoute des épinards pour faire les algues !

BIEN JOUÉ !

